

## Описание проблемы

Нет возможности выбрать материал трубы для участка (список материалов пуст). На рисунке 1 представлены три случая данной проблемы.

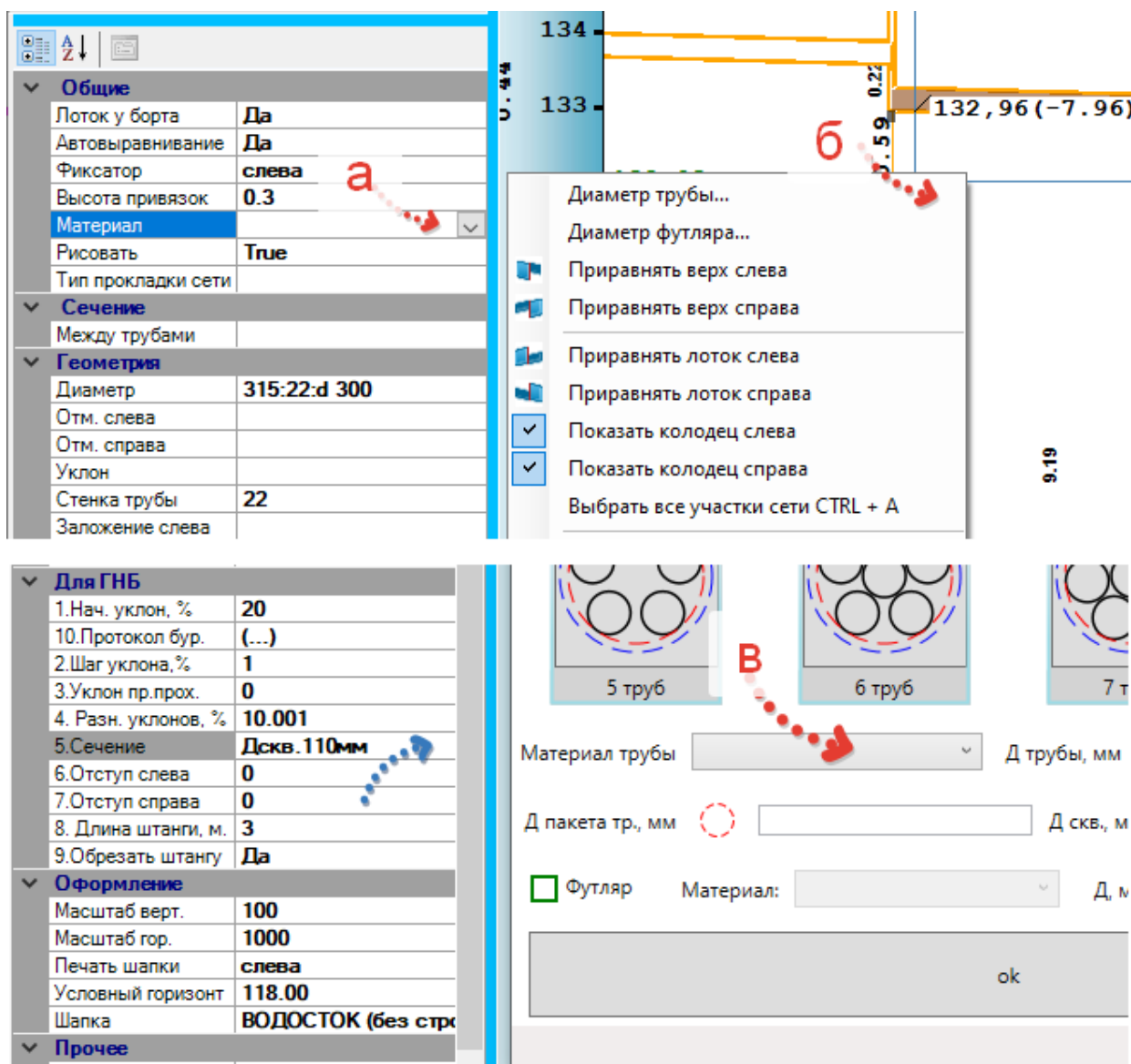


Рис.1. Демонстрация вариантов проблемы:

- а) Окно данных выбранного участка сети.
- б) Для выбора сечения в сети ГНБ.
- в) Через контекстное меню в профиле

## Решение проблемы

Выберите переключатель «База строительных материалов» на панели рис. 2 и появившемся списке (см рис. 3) выбираем строку «КАТАЛОГ ТРУБ». Двойным щелчком или клавишей «F2» переходим в диалог каталогов труб (см. рис. 4) выбираем нужный каталог труб (рис. 4 п.1), устанавливаем нужные переключатели (рис 4. п2.) и выбираем кнопку «Принять».

Обновляем данные по кнопке  гласной панели.

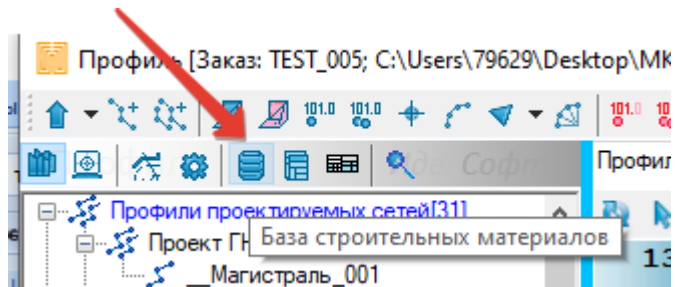


Рис. 2. Выбор переключателя для перехода к базе данных.

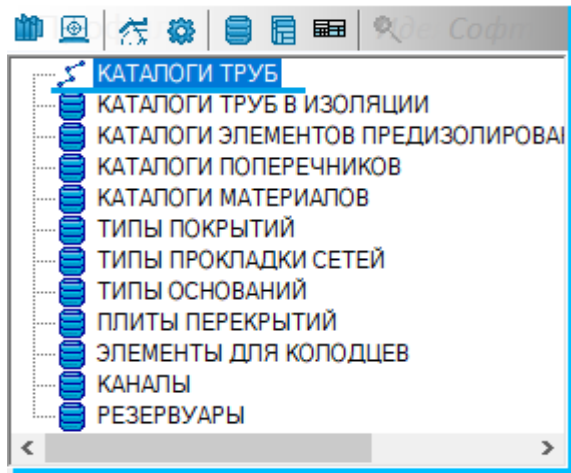


Рис. 3. Выбор каталога труб.

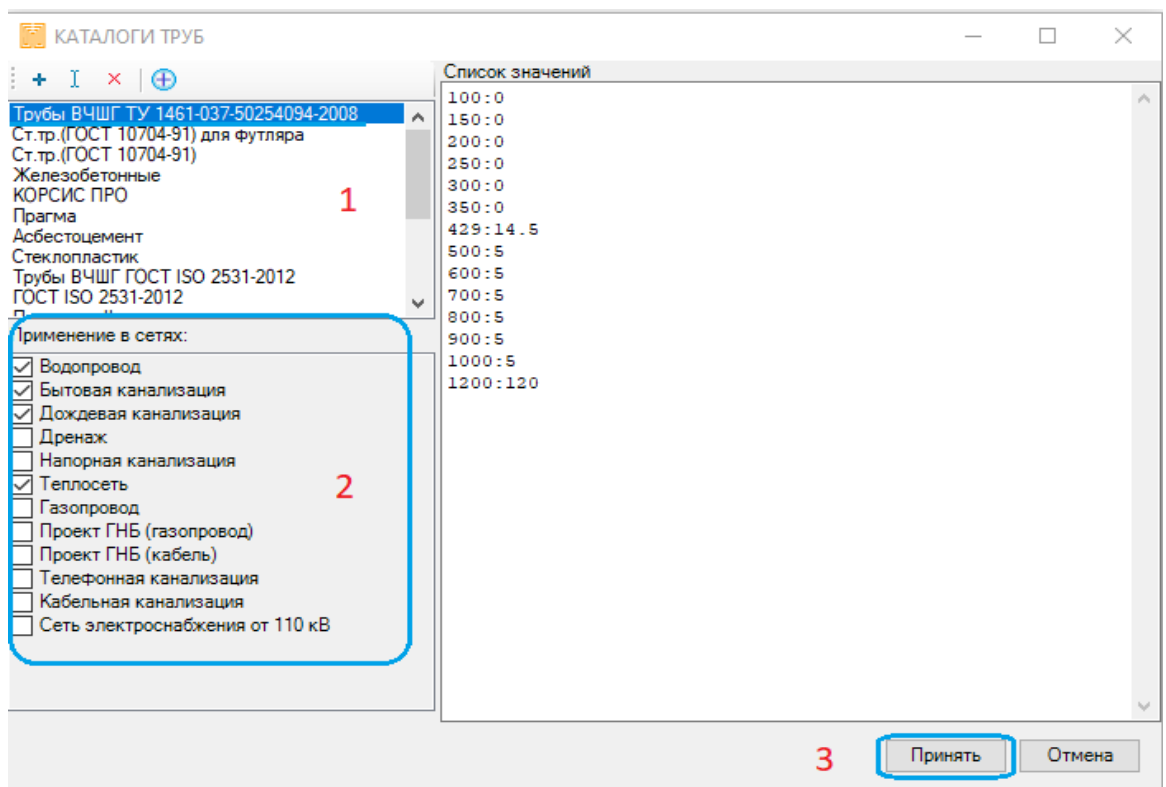


Рис.3. Диалог каталогов труб.